



LIQUIDACION DEL PRESUPUESTO

1

INGRESOS


2

I. Presupuesto de Ingresos

Concepto	Previsto	Efectuado	Ejecución
Cuotas de incorporación	58.500,00	53.650,00	91,71%
Cuotas de Incorporación Sociedades Prof.	6.000,00	6.300,00	105,00%
Total ingresos incorporación	64.500,00	59.950,00	92,95%
Cuotas trimestrales	2.282.248,60	2.390.339,91	104,74%

Ingresos por Subvenciones

Concepto	Previsto	Efectuado	Ejecución
Aportación de la Junta de Andalucía para gastos infraestructura Turno de Oficio	398.100,00	638.740,84	160,45%
TOTAL	398.100,00	638.740,84	160,45%



3


Otros ingresos

Concepto	Previsto	Efectuado	Ejecución
Varios	12.000,00	28.422,55	236,85%
Publicidad Revista Miramar/Web	12.000,00	8.650,00	72,08%
Convenio Entidades Bancarias/Otros	20.000,00	27.000,00	135,00%
Aportaciones Congreso Abogacia ICAMALAGA	30.000,00	64.995,10	216,65%
Otros Ingresos	15.000,00	14.286,95	95,25%
Convenio Mutuas		19.927,69	
Ingresos extraordinarios		7.485,12	
TOTAL	89.000,00	170.767,41	191,87%




4

Formación	Previsto	Efectuado	Ejecución
Ingresos actividades de formación	35.000,00	60.840,00	173,83%
Ingresos Congreso Abogacía ICAMALAGA	40.000,00	44.780,00	111,95%
Ingresos Master en Abogacía	117.000,00	122.778,12	104,94%
TOTAL	192.000,00	228.398,12	118,96%
Concepto:	Previsto	Efectuado	Ejecución
Ingresos financieros	300,00	1.259,85	419,95%
TOTAL INGRESOS	3.026.148,60	3.489.456,13	115,31%



5

Concepto	Previsto	Efectuado
Ingresos Turnos y Asistencias	7.960.000,00	7.953.567,13
Cuota Consejo Gral. Abogacía	235.000,00	234.740,88
Cuota Consejo Andaluz	96.000,00	96.112,00
Responsabilidad Civil	1.150.000,00	1.176.524,14
Incapacidad Profesional Transitoria	382.800,00	416.643,51



6



Gastos

8

II. Presupuesto de Gastos


Concepto	Previsto	Efectuado	Grado Ejecución
TOTAL Gastos acciones corporativas	9.416,00	2.231,20	23,70%
Práctica profesional S.O.J.	1.416,00	-	0,00%
Becas Alberto Peláez Domínguez	3.600,00	410,40	11,40%
Premio Decano José Antonio Peláez	3.400,00	820,80	24,14%
Premio Miramar	1.000,00	1.000,00	100,00%



9

Concepto	Previsto	Efectuado	Grado de Ejec.
TOTAL Subvenciones a Organismos e Instituciones	41.093,44	40.101,25	97,59%
Federación Colegios de Abogados de Europa	2.012,00	2.012,00	100,00%
Unión Internacional de Abogados y Profesional	1.000,00	1.340,00	134,00%
IBA	400,00	-	0,00%
0,7% para Cooperación Social	16.681,44	17.178,98	102,98%
Otras Subvenciones	21.000,00	19.570,27	93,19%
Total Prestaciones sociales	47.080,00	41.058,00	87,21%
Obra Social y Responsabilidad Social corporativa	47.080,00	41.058,00	87,21%







10

Compras

Concepto	Previsto	Efectuado	Grado de Ejec.
TOTAL Suministros	239.000,00	239.133,62	100,06%
Material de oficina	20.000,00	23.532,02	117,66%
Carnets/kits ACA/tarjetas acceso	12.000,00	14.438,00	120,32%
Imprenta	5.000,00	4.923,73	98,47%
Consumible informática	5.000,00	424,15	8,48%
Biblioteca	75.000,00	75.582,72	100,78%
Bases de datos para colegiados	50.000,00	50.000,00	100,00%
Consultoría online y biblioteca virtual	40.000,00	40.000,00	100,00%
Prensa	7.000,00	5.164,46	73,78%
Togas: compras, arreglos, custodia y limpieza	25.000,00	25.068,54	100,27%


11

TRABAJOS, SUMINISTROS Y SERVICIOS EXTERIORES			
	Previsto	Efectuado	Grado de Ejecución
I. Alquileres:			
Alquileres varios	12.000,00	11.597,97	96,65%
II. Conservación y reparaciones :			
Ordinarias	80.000,00	66.381,05	82,98%
Mantenimiento Informático	80.000,00	45.267,55	56,58%



12

	Previsto	Efectuado	Grado de Ejecución
III. Servicios profesionales independientes			
Asesoramiento fiscal y contable	3.000,00	3.240,48	108,02%
Asesoramiento laboral	5.000,00	4.800,00	96,00%
Audidores	6.000,00	5.836,25	97,27%
Asesoramiento legal	15.000,00	19.337,78	128,92%
Apoyo técnico a comisiones	25.000,00	27.216,00	108,86%
Sistema de Calidad	4.000,00	5.860,00	146,50%
Proyecto LOPD	100,00	100,00	100,00%




13

	Previsto	Efectuado	Grado de Ejecución
IV. Primas de Seguros			
Sede Colegial	3.105,00	3.181,16	102,45%
Asistencia detenidos	2.500,00	2.099,58	83,98%
Seguro vida colegiados	38.000,00	40.770,58	107,29%
Seguro accidentes	450,00	406,67	90,37%
V. Suministros			
Electricidad	20.000,00	17.148,81	85,74%
Agua	1.000,00	1.254,30	125,43%
Limpieza	6.000,00	3.238,90	53,98%
VI. Otros trabajos y servicios exteriores:			
Vigilancia sede	12.000,00	11.210,66	93,42%
Prevención de riesgos	3.000,00	2.724,09	90,80%
TOTAL	316.155,00	271.671,83	85,93%

14

Concepto	Previsto	Efectuado	Ejecución
TOTAL Gastos diversos	56.500,00	65.759,54	116,39%
Teléfono/Internet	35.000,00	36.055,25	103,02%
Correspondencia	14.000,00	21.317,05	152,26%
Mensajería	2.500,00	1.972,26	78,89%
Gastos locomoción	5.000,00	6.414,98	128,30%

Concepto	Previsto	Efectuado	Ejecución
Publicidad Institucional	60.000,00	31.802,70	53,00%



15

Concepto	Previsto	Efectuado	Grado de Ejecución
TOTAL Publicaciones	49.200,00	35.835,05	72,84%
Revista Miramar	20.200,00	17.539,24	86,83%
Agenda	8.000,00	12.495,81	156,20%
Programa TV Abogados de Málaga	6.000,00	1.000,00	16,67%
Otras Publicaciones	15.000,00	4.800,00	32,00%

16

Concepto	Previsto	Efectuado	Grado de Ejecución
TOTAL Gastos de personal	1.343.155,02	1.617.839,16	120,45%
Conceptos salariales	1.020.866,83	1.006.276,88	98,57%
Seguridad Social a cargo del Colegio	316.288,19	302.468,28	95,63%
Formación de personal	6.000,00	6.304,00	105,07%
Indemnizaciones		300.000,00	
Otros gastos de personal		2.790,00	




17

CONCEPTO	PREVISTO	EFFECTUADO	EJECUCIÓN
Total Gastos financieros	1.700,00	1.695,84	99,76%
Otros gastos financieros	1.700,00	1.695,84	99,76%
CONCEPTO	PREVISTO	EFFECTUADO	EJECUCIÓN
TOTAL FORMACIÓN Y EPJ	220.000,00	324.749,95	147,61%
Gastos directos Master Abogacía	85.000,00	81.254,20	95,59%
Gastos actividades de formación	30.000,00	59.921,90	199,74%
Congreso Abogacía ICAMALAGA	100.000,00	180.162,82	180,16%
Gastos Escuela Práctica Jurídica	5.000,00	3.411,03	68,22%



18

Actividades culturales y sociales



Concepto	Previsto	Efectuado	Grado de Ejecución
TOTAL	57.000,00	53.320,73	93,55%
Actos colegiales	26.000,00	22.006,08	84,64%
Gastos actividades culturales	18.000,00	19.634,01	109,08%
Actividades deportivas	10.000,00	7.481,06	74,81%
Comida Navidad	3.000,00	4.199,58	139,99%




19

DELEGACIONES y G.A.J.

Concepto	Previsto	Efectuado	Grado de Ejec.
TOTAL	226.438,75	191.183,53	84,43%
Coín	20.000,00	20.000,00	100,00%
Estepona	25.822,75	14.955,61	57,92%
Fuengirola	27.460,00	22.531,50	82,05%
Marbella	37.700,00	37.700,00	100,00%
Ronda	20.076,00	20.076,00	100,00%
Torremolinos	32.450,00	26.678,07	82,21%
Torrox	27.680,00	27.687,35	100,03%
Vélez-Málaga	27.750,00	14.055,00	50,65%
Agrupación Abogados Jóvenes	7.500,00	7.500,00	100,00%



Representación colegial

Representación colegial	Previsto	Efectuado	Grado de Ejecución
TOTAL	48.000,00	49.680,24	103,50%
Gastos de Representación	22.000,00	23.795,44	108,16%
Junta de Gobierno	11.000,00	9.432,58	85,75%
Comisiones y Secciones	6.000,00	7.645,82	127,43%
Jornadas Juntas de Gobierno	9.000,00	8.806,40	97,85%
Concepto: Tributos	Previsto	Efectuado	Grado de Ejecución
TOTAL	141.410,39	235.598,14	166,61%
Impuesto bienes inmuebles	12.000,00	12.089,92	100,75%
IVA soportado no deducible	129.410,39	223.508,22	172,71%




Concepto: Inversiones 2017	Previsto	Efectuado	Grado de Ejecución
TOTAL	170.000,00	483.802,32	284,59%
Otros inmovilizados	15.000,00	24.285,26	161,90%
Inversiones, renovaciones y actualizaciones Informáticas	30.000,00	13.593,87	45,31%
Mobiliario	5.000,00	7.753,32	155,07%
Acondicionamiento centro formación	120.000,00	438.169,87	365,14%

TOTAL PRESUPUESTO DE GASTOS

Previsto	Efectuado	Grado de Ejecución
3.026.148,60	3.685.463,10	121,79%

22

CONCEPTO	PREVISTO	EFECTUADO
Gastos Turnos y Asistencias	7.960.000,00	7.953.567,13
Cuota Consejo Gral. Abogacía	235.000,00	234.740,88
Cuota Consejo Andaluz	96.000,00	96.112,00
Responsabilidad Civil	1.150.000,00	1.176.524,14
Incapacidad Profesional Transitoria	382.800,00	416.643,51



ACTIVO	2017	2016	2015
A) ACTIVO NO CORRIENTE	2.676.836,77	2.320.809,15	2.428.245,16
I. Inmovilizado Intangible	10.003,75	12.589,17	17.833,07
III. Inmovilizado material	2.621.158,43	2.262.545,39	2.361.747,50
VI. Inversiones financieras a largo plazo	45.674,59	45.674,59	48.664,59
B) ACTIVO CORRIENTE	3.691.497,00	3.590.944,05	3.124.084,38
II. Colegiados y otros deudores de la actividad propia	308.977,44	718.493,62	691.558,92
V. Inversiones financieras a corto plazo	3.576,36	3.576,36	2.786,26
VI. Periodificaciones a corto plazo	38.285,74	34.196,67	37.729,72
VII. Efectivos y otros activos líquidos equivalentes	3.340.657,46	2.834.677,40	2.392.009,48
TOTAL ACTIVO	6.368.333,77	5.911.753,20	5.552.329,54

PASIVO	2017	2016	2015
A- PATRIMONIO NETO	5.026.437,98	4.872.484,49	4.499.886,54
A-1 Fondos propios	5.026.437,98	4.872.484,49	4.499.886,54
I.- Dotación fundacional/Fondo social	3.827.060,71	3.827.060,71	3.827.060,71
I.I.- Dotación fundacional/Fondo social	3.827.060,71	3.827.060,71	3.827.060,71
II. -Reservas	1.045.423,78	673.868,41	441.416,06
IV. -Excedente del ejercicio	153.953,49	371.555,37	231.409,77
B- PASIVO NO CORRIENTE	13.831,01	13.831,01	36.973,51
II.- Deudas a largo plazo	13.831,01	13.831,01	36.973,51
II.III.-Otras deudas a largo plazo	13.831,01	13.831,01	36.973,51
C- PASIVO CORRIENTE	1.328.064,78	1.025.437,70	1.015.469,49
II. -Deudas a corto plazo	94.967,94	73.660,22	31.126,49
II.III.-Otras deudas a corto plazo	94.967,94	73.660,22	31.126,49
V. - Acreedores comerciales y otras cuentas a pagar	1.233.096,84	951.777,48	984.343,00
V.II.- Otros acreedores	1.233.096,84	951.777,48	984.343,00
TOTAL PASIVO	6.368.333,77	5.911.753,20	5.552.329,54

Cuenta de pérdidas y ganancias

Cuenta de resultados	2017	2016	2015
A) Excedente del ejercicio			
1. Ingresos de la actividad propia	3.142.899,25	2.859.424,26	2.797.998,49
a) Cuotas de usuarios y colegiados	2.454.139,91	2.429.992,66	2.389.421,01
d) Subvenciones, donaciones y legados imputados al excedente del ejercicio	688.759,34	429.431,60	408.577,48
3. Gastos por ayudas y otros	-102.381,65	-98.484,28	-93.106,34
a) Ayudas monetarias	-102.381,65	-98.484,28	-93.106,34




25

Cuenta de resultados	2017	2016	2015
6. Otros ingresos de la actividad	345.297,03	384.172,71	336.021,09
7. Gastos de personal	-1.617.839,16	-1.304.065,74	-1.303.964,62
8. Otros gastos de la actividad	-1.482.509,93	-1.353.319,49	-1.369.102,07
a) Servicios exteriores	-1.455.402,18	-1.326.633,32	-1.327.734,66
b) Tributos	-12.059,92	-14.073,61	-11.662,30
c) Pérdidas, deterioro y variación de las provisiones por operaciones a la actividad	-15.047,83	-12.612,56	-29.705,11
d) Otros gastos de gestión corriente			
10. Amortización del inmovilizado	-131.076,06	-128.919,96	-138.252,44
12. Exceso de provisiones	0,00	12.258,02	0,00
13. Deterioro y resultado por enajenaciones de inmovilizado	0,00	0,00	1.086,33
A1.EXCEDENTE DE LA ACTIVIDAD	154.389,48	371.065,52	230.680,44

26

Cuenta de resultados	2017	2016	2015
15. Ingresos financieros	1.259,85	772,42	729,33
16. Gastos financieros	-1.695,84	-282,57	0,00
A.2. – Excedente de operaciones financieras	-435,99	489,85	729,33
A.3. – Excedente antes de impuestos	153.953,49	371.555,37	231.409,77
20.- Impuesto sobre beneficios	0,00	0,00	0,00
A.4. – Variación de Patrimonio Neto reconocida en el excedente del ejercicio	153.953,49	371.555,37	231.409,77
F) Ajustes por errores de ejercicios anteriores	0,00	0,00	0,00
l) Resultado total, variación del Patrimonio Neto del Ejercicio	153.953,49	371.555,37	231.409,77



Acto de aprobación
Cuentas

28