

3.5 Comisión de Turno de Oficio.

3.5.1 Servicio de Orientación Jurídica (SOJ)

Expedientes tramitados por delegaciones:

DELEGACIONES	Aprobados	Denegados	Archivados	En tramite	TOTAL
MALAGA	17.279	1.599	1467	832	21.177
TORREMOLINOS	3.259	262	108	244	3.873
FUENGIROLA	3.406	261	386	163	4.216
MARBELLA	3.333	350	370	25	4.078
ESTEPONA	1.129	149	249	177	1.704
RONDA	977	164	38	62	1.241
COIN	877	111	107	609	1.151
VELEZ MALAGA	1.953	254	135	163	2.505
TORROX	698	73	40	105	916

Total Expedientes

AÑO 2014	AÑO 2015	AÑO 2016	AÑO 2017	AÑO 2018	AÑO 2019
39.548	37.871	38.871	44.838	45.583	40.861

De la estadística anterior son expedientes penales, unos por autos motivado y otros procedentes de la guardia y el resto de jurisdicciones (SOJ) conforme se indica en la columna de abajo.

Delegaciones	Expedientes PENALES		Expedientes SOJ	Pateras
	(Art. 21) petic. Judicial	Asist. Detenido		
MALAGA	1.229	9.636	6682	3813
TORREMOLINOS	171	2.080	1512	
FUENGIROLA	220	2.259	1721	
MARBELLA	240	2.405	1423	
ESTEPONA	137	830	737	
RONDA	53	520	668	
COIN	60	604	469	
VELEZ	131	1004	1343	
TORROX	41	391	482	
TOTAL	2.282	19.729	15037	3813

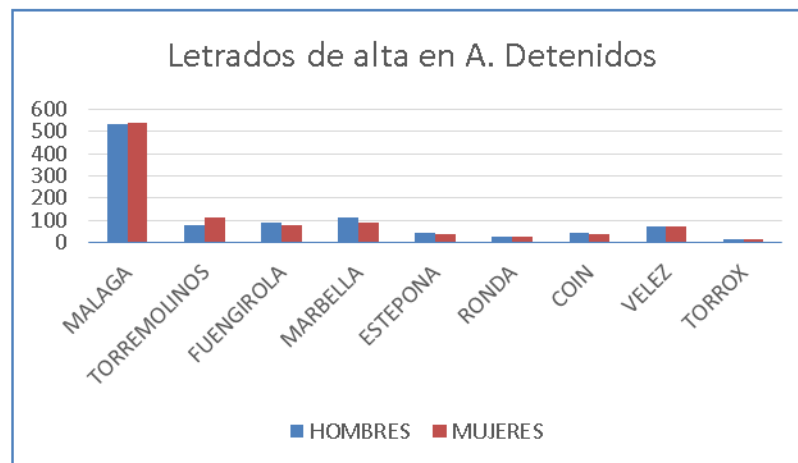
3.5.2 Servicio de Asistencia a detenidos. Asistencias prestadas en el año 2019

DELEGACIONES	COMISARIA	JUZGADO	INVESTIGADOS V.D.	V. DOMESTICA	EXTRANJERIA	SOJE	MENORES	PENITENCIARIO	TOTAL
MALAGA	4886	3737	1788	1931	954	565	418	303	19459
	652	1617	127	162	1696		528	95	
TORREMOLINOS	1494	1795		486	154	200			4129
FUENGIROLA	1561	1275	354	689	121				4209
		209							
MARBELLA	1541	1290	242	416	266	118			4334
		461							
ESTEPONA	839	843		226					1908
RONDA	397	407		124					928
COIN	262	442		128					832
VELEZ	706	915		249	66	343			2279
TORROX		672		119					791
TOTAL	12674	13327	2511	4530	3257	1226	946	398	38869

2.5 Comisión de Turno de Oficio.

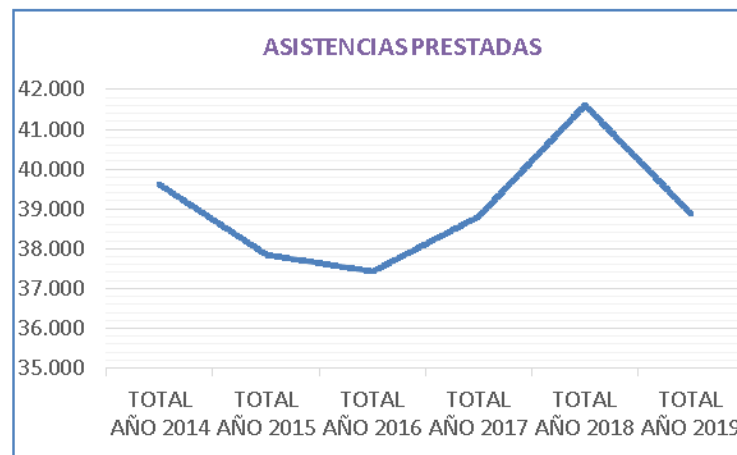
Letrados adscritos al servicio de Asistencia al Detenido:

DELEGACIONES	HOMBRES	MUJERES
MALAGA	536	541
TORREMOLINOS	75	111
FUENGIROLA	90	76
MARBELLA	111	87
ESTEPONA	41	35
RONDA	25	26
COIN	41	35
VELEZ	69	69
TORROX	13	16
TOTAL	1.001	996
TOTAL	1.997	



Comparativa del número de Asistencias prestadas anualmente:

TOTAL AÑO 2014	39.613
TOTAL AÑO 2015	37.843
TOTAL AÑO 2016	37.430
TOTAL AÑO 2017	38.829
TOTAL AÑO 2018	41.621
TOTAL AÑO 2019	38.869



Entre otras actividades la **Gestión del Servicio** se concreta en las siguientes actividades cuantificables, además de las ya mencionadas:

Disciplina del Turno de oficio	Nº realizado
Diligencias Indeterminadas	222
I. Previa y Disciplinarios	134

Insostenibilidades tramitadas	70
insostenibles	45
sostenibles	18
No ha lugar	7

Facturación		
TRIMESTRE	TURNO	A. DETENIDOS
1/2019	2.240.837,66	443.470,00
2/2019	2.075.731,95	455.945,00
3/2019	1.467.381,45	467.155,00
4/2019	1.851.981,53	507.170,00

Pagos del servicio:	
Trimestre	Tipo
4º de 2018	T.O. Y A.D.
1º de 2019	T.O Y A.D.
2º de 2019º	T.O Y A.D
3º de 2019	T.O. Y A.D.

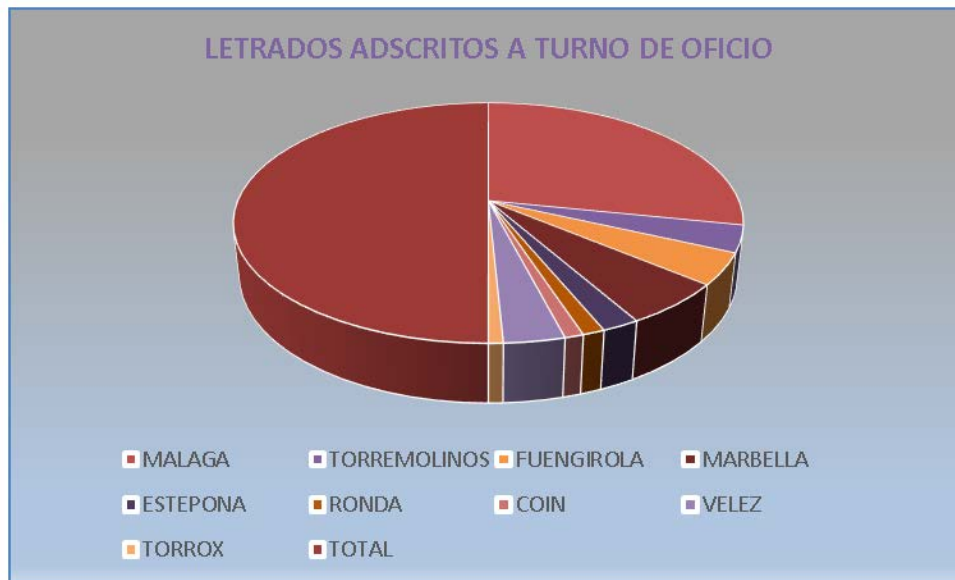
*Gestión de **correos electrónicos en el dpto. Turno de oficio:** 85.000 anuales

*Gestión de 3.264 **registros de entrada**, 45% de los 7338 del Colegio.

*Gestión de 2.137 **registros de salida**, 24% de los 9.158 del Colegio.

* Recursos informados ante el Cadeca : 14

Letrados adscritos al Turno de Oficio		
	Hombres/mujeres	
Málaga	615	593
Torremolinos	78	118
Fuengirola	92	81
Marbella	124	93
Estepona	44	38
Ronda	26	26
Coín	22	25
Vélez-Málaga	71	65
Torrox	17	17
TOTAL	1089	1056



2.5 Comisión de Turno de Oficio.

LETRADOS ADSCRITOS AL TURNO DE OFICIO POR MATERIA Y DELEGACIÓN:

	Málaga	Torre.	Fueng.	Marb.	Estep.	Ronda.	Coín	Vélez	Torrox	TOTAL
C. Graves	261	62	57	35	24	11	14	24	6	494
Penal	846	183	161	195	75	49	44	124	29	1.706
Militar	470									470
Civil	786	174	153	181	65	49	42	105	28	1.583
Familia	828	171	156	172	69	44	43	116	30	1629
Laboral	365	72	51	39	18	11	17	47	4	624
A. Penal	846	182	161	193	75	49	44	121	20	1.691
A. Civil	788	167	153	178	64	50	42	107	16	1.565
Cont. Advtvo	505	103	62	70	15	32	22	53	9	871
Menores	444	87	55	35	15	9	22	40	6	713
T. Jurado	229	54	34	28	19	17	7	19	3	410
V. Doméstica	421	129	95	101	38	22	31	75	13	925
Extranjeria	317	83	46	49	5	16	9	49	5	579
Penitenciario	190									190
Mercantil	295	58	33	46	6	16	13	28	3	498
C. abusivas	691	151	125	139	49	38	36	84	15	1318

2.5 Comisión de Turno de Oficio.

ASIGNACIONES DE TURNO DE OFICIO POR MATERIA Y DELEGACIÓN:

451	Málaga	Torre.	Fueng.	Marb.	Estepo.	Ronda.	Coín	Vélez	Torrox	TOTAL
C. Graves	55	1	3	9	1		6	3	3	81
Penal	7786	1839	1849	2173	934	440	486	1021	446	16.974
Militar	1									
Civil	2558	628	751	495	280	256	147	532	147	5.794
Familia	2725	414	665	509	207	233	237	467	170	5627
Laboral	322	49	37	28	33	9	11	16	14	519
A. Penal	93	52	42	33	9	19	26	37	14	325
A. Civil	61	10	13	4	5	3	7	13	5	121
Cont. Adtvo.	140	21	25	20	5	24	8	26	2	271
Menores	744	172	109	73	25	26	44	66	17	1276
T. Jurado	1		1	3						5
V. Doméstica	1663	465	569	451	184	117	131	228	84	3892
Extranjería	893	189	145	260	11	96	11	57	9	1671
Penitenciario	73									73
Mercantil	42	5	5	9	3	4		1		69
V. Menores	6							1		7
C. Abusivas	78	13	3	4	4	14	1	5	5	127
TOTAL	17335	3858	4217	4071	1701	1241	1115	2473	916	36927

Comparativa anual nº de asignaciones:

AÑO 2012	AÑO 2013	AÑO 2014	AÑO 2015	AÑO 2016	AÑO 2017	AÑO 2018	AÑO 2019
37.197	39.566	39.245	33.290	38.737	42.244	45016	36927

2.5 Comisión de Turno de Oficio.

Evolución del nº asignaciones de T.O. por materia y año:

	2019	2018	2017	2016	2015
C. Graves +5 años de condena	81	98	103	81	91
Penal	16.974	16.697	17.030	16.743	15.535
Militar			5	5	5
Civil	5.794	6.165	6.374	6.014	3.902
Familia	5627	5.958	6.278	6.429	2.963
Laboral	519	534	579	592	420
A. Penal	325	382	408	406	384
A. Civil	121	154	132	122	81
Cont. Administrativo	271	310	334	342	211
Menores	1276	1.097	1.149	1.137	1.023
T. Jurado	5	1	3	7	4
V. Doméstica	3892	3.667	3.555	3.573	3.457
Extranjería	1671	9.232	5.800	3.131	1.979
Penitenciario	73	79	74	93	84
Mercantil	69	80	62	52	226
V. Menores	7	5	6	10	3
C. Abusivas	127	257	352		
TOTAL	36927	44.716	42.244	38.737	33.290

Turno de presuntos solventes:

Expedientes tramitados	94
Letrados adscritos	219

2.5 Comisión de Turno de Oficio.

TURNO ESPECIAL DE MENORES. Letrados adscritos a guardias: 589.

Asistencia prestadas

Partido	Localización	Asistencias prestadas
Málaga Capital	Fiscalía	528
	Centro de Detención	418

Letrados adscritos

	Málaga	Torrem.	Fuengir.	Marbe.	Estepona	Ronda	Coín	Vélez	Torrox	TOTAL
MENORES	444	87	55	35	15	9	22	40	6	713

Asuntos asignados de oficio en materia de menores

	Málaga	Torrem.	Fuengir.	Marbe.	Estepona	Ronda	Coín	Vélez	Torrox	TOTAL
MENORES	744	172	109	73	25	26	44	66	17	1276

2.5 Comisión de Turno de Oficio.

TURNO ESPECIAL DE VIOLENCIA DOMÉSTICA.

El número de letrados adscritos al turno que prestan guardias en las distintas delegaciones es:

	Málaga	Torre.	Fueng.	Marb.	Est.	Ronda	Coín	Vélez	Torrox	TOTAL
V. Domés.	421	129	95	101	38	22	31	75	13	925

Asistencias efectuadas: 4530

Partido	Asistencias Prestadas
Málaga	293
Torremolinos	486
Fuengirola	689
Marbella	416
Estepona	226
Ronda	124
Coín	128
Vélez-Málaga	249
Torrox	119

Turnos asignados en los distintos partidos judiciales: 3,892

	Málaga	Torre.	Fueng.	Marb.	Est.	Ronda	Coín	Vélez	Torrox	TOTAL
V. Domés.	1663	465	569	451	184	117	131	228	84	3892

2.5 Comisión de Turno de Oficio.

TURNO ESPECIAL DE EXTRANJERÍA .

El número de letrados adscritos al turno que prestan guardias en las distintas delegaciones es:

	Málaga	Torre.	Fueng.	Marb.	Est.	Ronda	Coín	Vélez	Torrox	TOTAL
Extran.	317	83	46	49	5	16	9	49	5	579

Asignaciones en materia de extranjería efectuadas:

	Málaga	Torre.	Fueng.	Marb.	Est.	Ronda	Coín	Vélez	Torrox	TOTAL
Extran.	893	189	145	260	11	96	11	57	9	1671

2.5 Comisión de Turno de Oficio.

TURNO ESPECIAL DE PENITENCIARIO .

El número de letrados adscritos al turno que prestan guardias en las distintas delegaciones es:

	MALAGA
LETRADOS	190

Turnos asignados:

	MALAGA
TURNOS	73

Asistencias efectuadas:

	MALAGA
CIS	95
PENITENCIARIO	303